

しょくひん

食品サンプル


たなか しこう

田中 司好 さん

平成
21年度
認定



食品であれば何でも写し取って、色や形を正確に再現し、本物以上に食欲を増進させる、食品サンプルの鉄人。

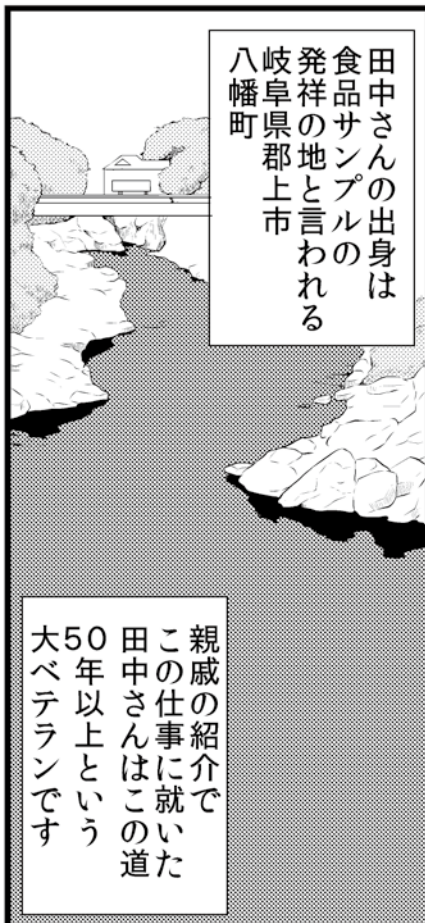


ごちそうが
いっぱい!!

うわあ!!



今日は
有限会社
つかさサンプルに
やってきました



田中さんの出身は
食品サンプルの
発祥の地と言われる
岐阜県郡上市
八幡町

親戚の紹介で
この仕事に就いた
田中さんはこの道
50年以上という
大ベテランです



あ!
食べちゃ
だめだよ!

スパゲティの
タワー!
美味しそう!

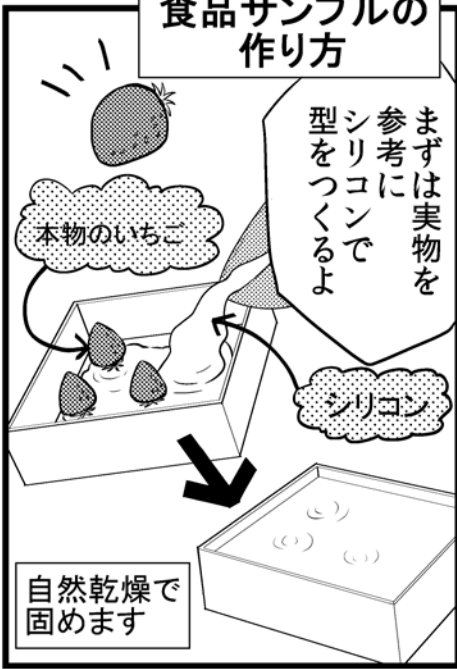


え?!
本物じゃないの?!

それはうちで作った
食品サンプルだよ

食品サンプル
田中 司好さん

食品サンプルの
作り方



まずは実物を
参考に
シリコンで
型をつくるよ

シリコン

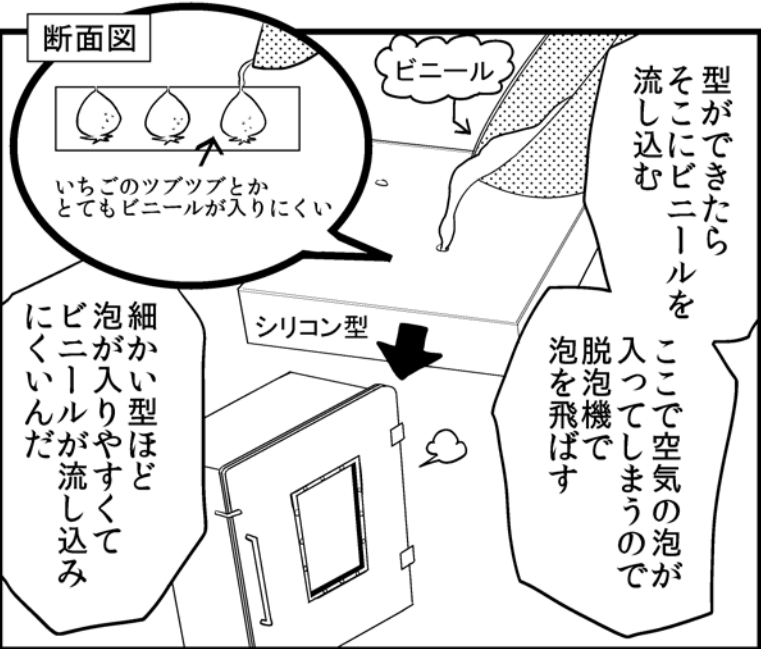
自然乾燥で
固めます

食品サンプルは
お客さんに
そのお店の魅力を
伝えるために
とても必要な
ものなんだ

最近では
デパートの地下に
飾られてる食品は
食品サンプルで
あることが
多いんだよ



断面図



型ができたなら
そこにビニールを
流し込む

ここで空気の泡が
入ってしまうので
脱泡機で
泡を飛ばす

細かい型ほど
泡が入りやすくて
ビニールが流し込み
にくいんだ

綺麗に入ったら
オーブンで
焼く

焼けたら型から
はずす

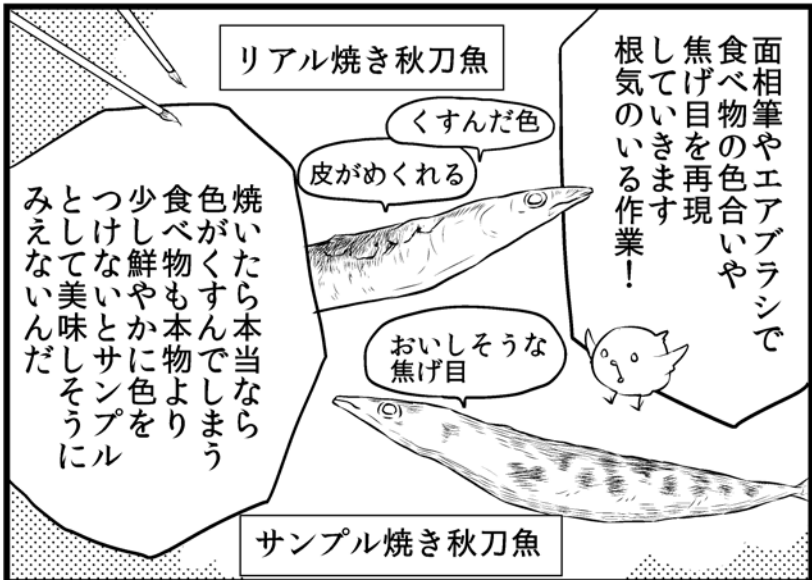
ここからが
サンプル職人の
腕の見せ所
色付け作業だよ

油絵具やアクリルを
大体5色使って
着色するんだ

4

10分

リアル焼き秋刀魚



面相筆やエアブラシで
食べ物の色合いや
焦げ目を再現
していきます
根気のいる作業!

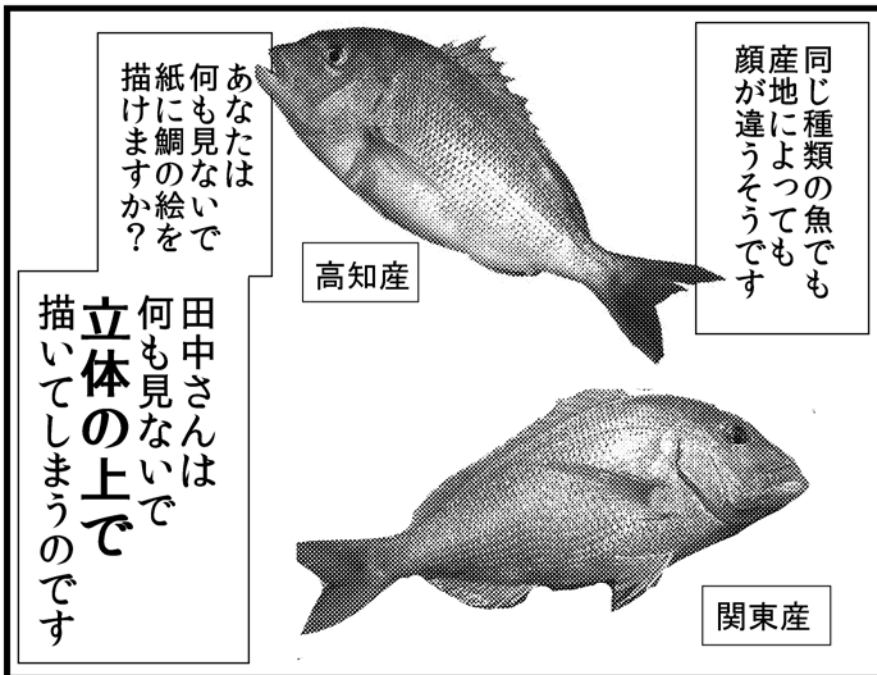
焼いたら本当なら
色がくすんでしまう
食べ物も本物より
少し鮮やかに色を
つけないとサンプル
として美味しそうに
みえないんだ

サンプル焼き秋刀魚

どんな食材が
入っているか
わざと全て
見えるように
盛り付けるのも
サンプルの
大切な役割です

きのこ嫌い

じゃあ
別のを
頼んだら?





有限会社つかさサンプル

見た目の美味しさを表現する技術は日本有数で、マスコミの取材も多く、取引先は国内各地のみならず、世界中に広がっています。

- 住所／川崎市宮前区水沢 3-3-15
- 電話／044-976-0828
- ファックス／044-976-7851
- 営業時間／午前9時～午後5時
- 休み／土曜、日曜、祝日
- ホームページ／<http://www.tsukasa-sample.com/>